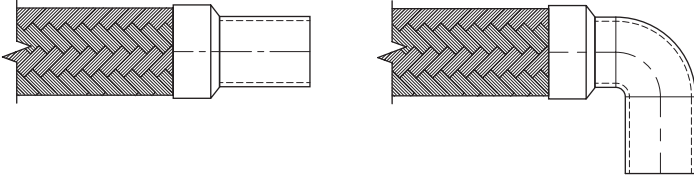




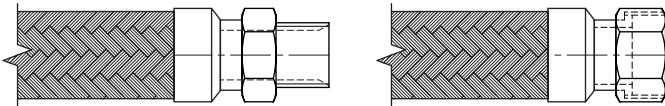
**Modèle 52901** Tube lisse à souder : droit ou coudé à 90°



52901-D (Tube droit à souder)

52901-C (Tube coudé 90° à souder)

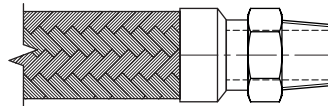
**Modèle 52902** Raccord à fond plat



52902-M (Raccord fond plat mâle BSPP)

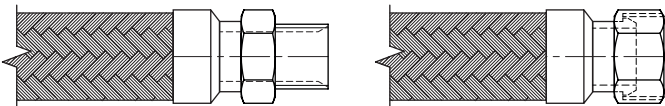
52902-F (Raccord fond plat femelle BSPP)

**Modèle 52903** Raccord conique



52903-BSPT (Raccord conique mâle BSPT)

**Modèle 52904** Raccord à cône 60°



52904-M (Raccord à cône 60° mâle BSPP)

52904-F (Raccord à cône 60° femelle BSPP)

**Modèle 52905** Raccord agro-alimentaire



52905-MDIN (Raccord agro-alimentaire mâle DIN)

52905-MSMS (Raccord agro-alimentaire mâle SMS)

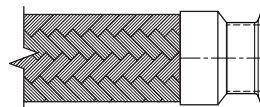
52905-MMACON (Raccord agro-alimentaire mâle MACON)

52905-FDIN (Raccord agro-alimentaire femelle DIN)

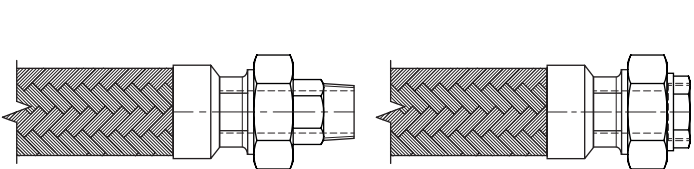
52905-FSMS (Raccord agro-alimentaire femelle SMS)

52905-FMACON (Raccord agro-alimentaire femelle MACON)

**Modèle 52906** Raccord Clamp



**Modèle 52907** Raccord union 3 pièces

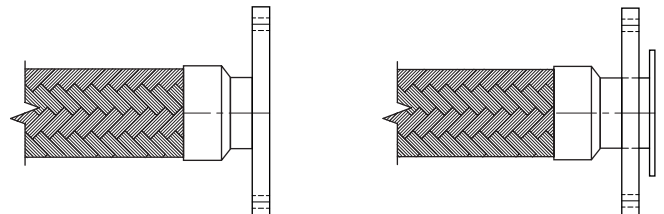


52907-MNPT (Raccord union mâle NPT)

52907-MBSPT (Raccord union mâle BSPT)

52907-FBSPP (Raccord union femelle BSPP)

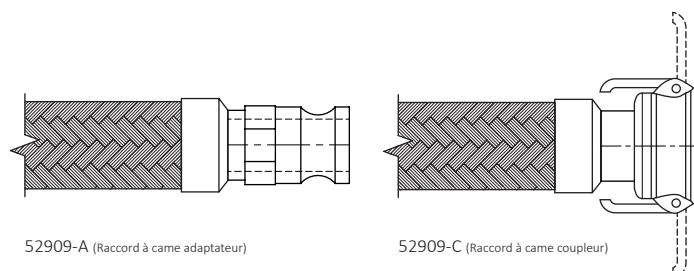
**Modèle 52908** Raccord à bride



52908-H (Raccord à bride fixe)

52908-S (Raccord à bride tournante)

**Modèle 52909** Raccord à cames



52909-A (Raccord à came adaptateur)

52909-C (Raccord à came coupleur)

**Modèle 52910** Raccord symétrique Guillemain

