

**1. Raccords union usinés à portée conique**

PAGE

Lisse / Lisse	28
Lisse / Mâle	28
Lisse / Femelle	28
Mâle / Mâle	29
Mâle / Femelle	29
Femelle / Femelle	29

**2. Raccords union usinés à joint plat**

Lisse / Lisse	30
Lisse / Mâle	30
Lisse / Femelle	30
Mâle / Mâle	31
Mâle / Femelle	31
Femelle / Femelle	31
Joint	31

**3. Raccords union moulés à portée conique**

Lisse / Lisse	32
Lisse / Mâle	32
Lisse / Femelle	32
Mâle / Mâle	33
Mâle / Femelle	33
Femelle / Femelle	33

**4. Raccords union cannelés à portée conique**

Lisse / Cannelé	34
Mâle / Cannelé	34
Femelle / Cannelé	34



# Raccords union

# Raccords union à portée conique

## Inox 316L

Unions conical seat

Série  
**51**

RACCORDS  
UNION

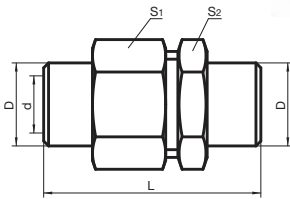
PN40 du DN6 au DN50  
PN25 du DN65 au DN100

Modèle **5111**



**Lisse / Lisse - Inox 316L**

BW / BW



Désignation		D	d	L	S <sub>1</sub>	S <sub>2</sub> *	Poids (kg)	Référence	Prix unitaire
DN	Pouces								
6	1/8"	10,2	5	40	21	19	0,04	651112-6	<b>12,10</b>
8	1/4"	13,5	8	40	21	19	0,05	651112-8	<b>10,60</b>
10	3/8"	17,2	11,7	43	27	23	0,09	651112-10	<b>12,90</b>
15	1/2"	21,3	15,5	45	32	30	0,12	651112-15	<b>15,70</b>
20	3/4"	26,9	18	48	38	36	0,20	651112-20	<b>22,90</b>
25	1"	33,7	23	50	46	35	0,33	651112-25	<b>29,30</b>
32	1"1/4	42,4	33	52	55	46	0,42	651112-32	<b>46,30</b>
40	1"1/2	48,3	39	55	63	53	0,53	651112-40	<b>56,90</b>
50	2"	60,3	48	60	75	63	0,80	651112-50	<b>77,70</b>
65	2"1/2	76,1	66	79	92	80	1,25	651112-65	<b>222,80</b>
80	3"	88,9	80	97	110	92	1,55	651112-80	<b>257,70</b>
100	4"	114,3	102	125	135	115	3,22	651112-100	<b>506,30</b>

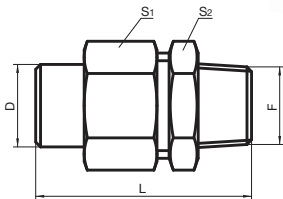
\* Hexagone du DN6 au DN20 / 2 plats de serrage à partir du DN25.

Modèle **5112**



**Lisse / Mâle - Inox 316L**

BW / Male



Désignation		D	L	S <sub>1</sub>	S <sub>2</sub> *	Poids (kg)	Gaz		NPT	
DN	F						Référence	Prix unit.	Référence	Prix unit.
6	1/8"	10,2	42	21	19	0,04	651123-6	<b>11,20</b>		
8	1/4"	13,5	42	21	19	0,05	651123-8	<b>10,30</b>	651125-8	<b>12,60</b>
10	3/8"	17,2	44	27	23	0,09	651123-10	<b>14,10</b>	651125-10	<b>17,20</b>
15	1/2"	21,3	51	32	30	0,13	651123-15	<b>16,90</b>	651125-15	<b>20,70</b>
20	3/4"	26,9	53	38	36	0,21	651123-20	<b>25,50</b>	651125-20	<b>33,50</b>
25	1"	33,7	60	46	35	0,34	651123-25	<b>31,60</b>	651125-25	<b>41,60</b>
32	1"1/4	42,4	62	55	46	0,44	651123-32	<b>51,60</b>	651125-32	<b>70,20</b>
40	1"1/2	48,3	65	63	53	0,55	651123-40	<b>62,40</b>	651125-40	<b>84,90</b>
50	2"	60,3	71	75	63	0,84	651123-50	<b>87,20</b>	651125-50	<b>118,50</b>
65	2"1/2	76,1	93	92	80	1,27	651123-65	<b>245,30</b>		
80	3"	88,9	104	110	92	1,52	651123-80	<b>285,10</b>		
100	4"	114,3	127	135	115	3,40	651123-100	<b>598,00</b>		

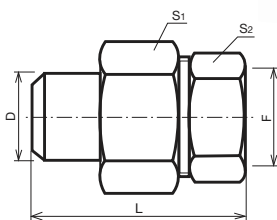
\* Hexagone du DN6 au DN20 / 2 plats de serrage à partir du DN25.

Modèle **5113**



**Lisse / Femelle - Inox 316L**

BW / Female



Désignation		D	L	S <sub>1</sub>	S <sub>2</sub> *	Poids (kg)	Gaz		NPT	
DN	F						Référence	Prix unit.	Référence	Prix unit.
6	1/8"	10,2	33	21	19	0,04	651134-6	<b>11,00</b>		
8	1/4"	13,5	33	21	19	0,04	651134-8	<b>10,40</b>	651135-8	<b>12,70</b>
10	3/8"	17,2	35	27	23	0,08	651134-10	<b>11,20</b>	651135-10	<b>13,80</b>
15	1/2"	21,3	39	32	30	0,12	651134-15	<b>14,20</b>	651135-15	<b>17,40</b>
20	3/4"	26,9	43	38	36	0,20	651134-20	<b>20,90</b>	651135-20	<b>27,80</b>
25	1"	33,7	48	46	43	0,29	651134-25	<b>29,10</b>	651135-25	<b>38,70</b>
32	1"1/4	42,4	50	55	52	0,41	651134-32	<b>45,70</b>	651135-32	<b>62,50</b>
40	1"1/2	48,3	54	63	60	0,58	651134-40	<b>55,20</b>	651135-40	<b>76,00</b>
50	2"	60,3	60	75	70	0,90	651134-50	<b>77,20</b>	651135-50	<b>105,80</b>
65	2"1/2	76,1	68	92	80	1,02	651134-65	<b>198,20</b>		
80	3"	88,9	84	110	94	1,35	651134-80	<b>255,40</b>		
100	4"	114,3	101	135	120	3,20	651134-100	<b>508,10</b>		

\* 2 plats de serrage à partir du DN65.

# Raccords union à portée conique

## Inox 316L

Unions conical seat

Série  
**51**

RACCORDS  
UNION

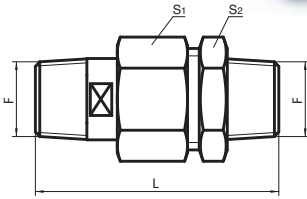
PN40 du DN6 au DN50  
PN25 du DN65 au DN100

### Modèle **5114**



### Mâle / Mâle - Inox 316L

Male / Male



Désignation		L	S <sub>1</sub>	S <sub>2</sub> *	Poids (kg)	Gaz		NPT	
DN	F					Référence	Prix unit.	Référence	Prix unit.
6	1/8"	44	21	19	0,04	651143-6	<b>12,00</b>		
8	1/4"	49	21	19	0,06	651143-8	<b>11,00</b>	651145-8	<b>13,50</b>
10	3/8"	52	27	23	0,09	651143-10	<b>15,60</b>	651145-10	<b>19,10</b>
15	1/2"	63	32	30	0,14	651143-15	<b>18,70</b>	651145-15	<b>23,70</b>
20	3/4"	65	38	36	0,23	651143-20	<b>29,80</b>	651145-20	<b>39,20</b>
25	1"	78	46	35	0,39	651143-25	<b>36,90</b>	651145-25	<b>48,50</b>
32	1"1/4	80	55	46	0,51	651143-32	<b>62,90</b>	651145-32	<b>85,60</b>
40	1"1/2	82	63	53	0,60	651143-40	<b>76,30</b>	651145-40	<b>103,80</b>
50	2"	88	75	63	0,95	651143-50	<b>106,40</b>	651145-50	<b>144,70</b>
65	2"1/2	112	92	80	1,36	651143-65	<b>275,40</b>		
80	3"	124	110	92	1,99	651143-80	<b>323,10</b>		
100	4"	142	135	115	3,80	651143-100	<b>645,70</b>		

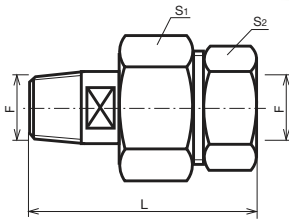
\* Hexagone du DN6 au DN20 / 2 plats de serrage à partir du DN25.

### Modèle **5115**



### Mâle / Femelle - Inox 316L

Male / Female



Désignation		L	S <sub>1</sub>	S <sub>2</sub> *	Poids (kg)	Gaz		NPT	
DN	F					Référence	Prix unit.	Référence	Prix unit.
6	1/8"	36	21	19	0,04	651153-6	<b>11,20</b>		
8	1/4"	39	21	19	0,04	651153-8	<b>11,10</b>	651155-8	<b>13,60</b>
10	3/8"	43	27	23	0,09	651153-10	<b>12,70</b>	651155-10	<b>15,60</b>
15	1/2"	51	32	30	0,12	651153-15	<b>15,60</b>	651155-15	<b>19,80</b>
20	3/4"	55	38	36	0,21	651153-20	<b>25,20</b>	651155-20	<b>33,50</b>
25	1"	66	46	43	0,34	651153-25	<b>34,10</b>	651155-25	<b>44,80</b>
32	1"1/4	68	55	52	0,48	651153-32	<b>57,00</b>	651155-32	<b>77,50</b>
40	1"1/2	71	63	60	0,65	651153-40	<b>69,00</b>	651155-40	<b>93,90</b>
50	2"	78	75	70	1,00	651153-50	<b>96,50</b>	651155-50	<b>131,20</b>
65	2"1/2	87	92	80	1,12	651153-65	<b>224,30</b>		
80	3"	104	110	94	1,27	651153-80	<b>293,30</b>		
100	4"	116	135	115	3,60	651153-100	<b>555,70</b>		

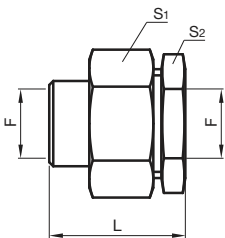
\* 2 plats de serrage à partir du DN65.

### Modèle **5116**



### Femelle / Femelle - Inox 316L

Female / Female



Désignation		L	S <sub>1</sub>	S <sub>2</sub> *	Poids (kg)	Gaz		NPT	
DN	F					Référence	Prix unit.	Référence	Prix unit.
6	1/8"	34	27	23	0,07	651164-6	<b>14,30</b>		
8	1/4"	34	27	23	0,08	651164-8	<b>11,70</b>	651165-8	<b>14,30</b>
10	3/8"	34	32	30	0,11	651164-10	<b>14,80</b>	651165-10	<b>18,10</b>
15	1/2"	38	38	36	0,17	651164-15	<b>21,40</b>	651165-15	<b>27,10</b>
20	3/4"	42	46	43	0,28	651164-20	<b>28,90</b>	651165-20	<b>37,90</b>
25	1"	47	55	46	0,46	651164-25	<b>51,20</b>	651165-25	<b>67,30</b>
32	1"1/4	51	63	53	0,53	651164-32	<b>58,20</b>	651165-32	<b>79,10</b>
40	1"1/2	56	75	63	0,74	651164-40	<b>75,60</b>	651165-40	<b>102,80</b>
50	2"	56	88	75	1,11	651164-50	<b>101,80</b>	651165-50	<b>138,40</b>
65	2"1/2	74	110	94	1,88	651164-65	<b>261,30</b>		
80	3"	87	135	110	2,24	651164-80	<b>467,40</b>		
100	4"	91	150	125	4,20	651164-100	<b>812,20</b>		

\* Hexagone du DN6 au DN20 / 2 plats de serrage à partir du DN25.

# Raccords union à joint plat (PTFE en standard)

## Inox 316L

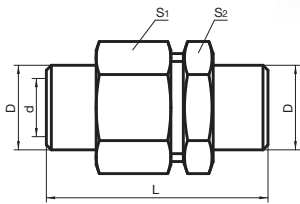
Unions flat seat (PTFE)

Série  
**51**

RACCORDS  
UNION

PN40 du DN6 au DN50  
PN25 du DN65 au DN100

Modèle **5121**



**Lisse / Lisse - Inox 316L**

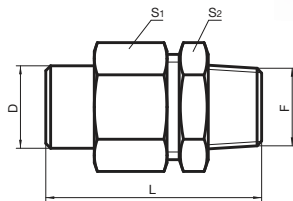
BW / BW

Désignation		D	d	L	S <sub>1</sub>	S <sub>2</sub> *	Poids (kg)	Référence	Prix unitaire
DN	Pouces								
8	1/4"	13,5	8	40	21	19	0,05	651212-8	<b>15,10</b>
10	3/8"	17,2	11,7	43	27	23	0,09	651212-10	<b>17,50</b>
15	1/2"	21,3	15,5	45	32	30	0,12	651212-15	<b>22,50</b>
20	3/4"	26,9	18	48	38	36	0,20	651212-20	<b>31,30</b>
25	1"	33,7	23	50	46	35	0,32	651212-25	<b>40,70</b>
32	1"1/4"	42,4	33	52	55	46	0,41	651212-32	<b>66,50</b>
40	1"1/2"	48,3	39	55	63	53	0,53	651212-40	<b>82,40</b>
50	2"	60,3	48	60	75	63	0,80	651212-50	<b>110,80</b>

DN65 et DN80 sur demande.

\* Hexagone du DN8 au DN20 / 2 plats de serrage à partir du DN25.

Modèle **5122**



**Lisse / Mâle - Inox 316L**

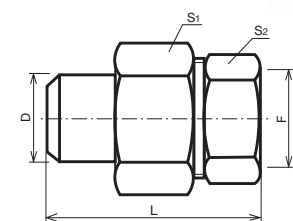
BW / Male

Désignation		D	L	S <sub>1</sub>	S <sub>2</sub> *	Poids (kg)	Gaz		NPT	
DN	F						Référence	Prix unit.	Référence	Prix unit.
8	1/4"	13,5	42	21	19	0,05	651223-8	<b>14,20</b>	651225-8	<b>22,40</b>
10	3/8"	17,2	45	27	23	0,09	651223-10	<b>18,10</b>	651225-10	<b>26,20</b>
15	1/2"	21,3	50	32	30	0,13	651223-15	<b>24,20</b>	651225-15	<b>30,80</b>
20	3/4"	26,9	54	38	36	0,21	651223-20	<b>34,90</b>	651225-20	<b>43,70</b>
25	1"	33,7	58	46	35	0,34	651223-25	<b>43,50</b>	651225-25	<b>64,80</b>
32	1"1/4"	42,4	62	55	46	0,42	651223-32	<b>73,80</b>		
40	1"1/2"	48,3	65	63	53	0,55	651223-40	<b>90,10</b>		
50	2"	60,3	71	75	63	0,55	651223-50	<b>123,50</b>		

DN65 et DN80 sur demande.

\* Hexagone du DN8 au DN20 / 2 plats de serrage à partir du DN25.

Modèle **5123**



**Lisse / Femelle - Inox 316L**

BW / Female

Désignation		D	L	S <sub>1</sub>	S <sub>2</sub>	Poids (kg)	Gaz		NPT	
DN	F						Référence	Prix unit.	Référence	Prix unit.
8	1/4"	13,5	32	21	19	0,04	651234-8	<b>14,00</b>	651235-8	<b>23,20</b>
10	3/8"	17,2	34	27	23	0,08	651234-10	<b>14,90</b>	651235-10	<b>28,90</b>
15	1/2"	21,3	38	32	30	0,12	651234-15	<b>20,30</b>	651235-15	<b>32,30</b>
20	3/4"	26,9	42	38	36	0,20	651234-20	<b>32,40</b>	651235-20	<b>44,30</b>
25	1"	33,7	46	46	43	0,29	651234-25	<b>45,20</b>	651235-25	<b>77,80</b>
32	1"1/4"	42,4	50	55	52	0,41	651234-32	<b>72,90</b>		
40	1"1/2"	48,3	54	63	60	0,58	651234-40	<b>88,60</b>		
50	2"	60,3	60	75	70	0,58	651234-50	<b>123,40</b>		

DN65 et DN80 sur demande.

# Raccords union à joint plat (PTFE en standard)

## Inox 316L

Unions flat seat (PTFE)

Série  
**51**

RACCORDS  
UNION

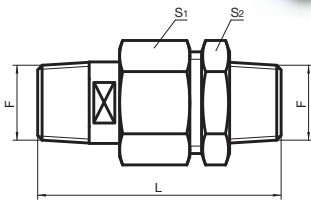
PN40 du DN6 au DN50  
PN25 du DN65 au DN100

Modèle **5124**



### Mâle / Mâle - Inox 316L

Male / Male



Désignation		L	S <sub>1</sub>	S <sub>2</sub> *	Poids (kg)	Gaz		NPT	
DN	F					Référence	Prix unit.	Référence	Prix unit.
8	1/4"	49	21	19	0,06	651243-8	14,40	651245-8	24,00
10	3/8"	52	27	23	0,09	651243-10	19,90	651245-10	38,00
15	1/2"	62	32	30	0,14	651243-15	25,70	651245-15	40,10
20	3/4"	65	38	36	0,23	651243-20	40,90	651245-20	48,10
25	1"	78	46	35	0,39	651243-25	50,60	651245-25	97,70
32	1"1/4	80	55	46	0,51	651243-32	90,50		
40	1"1/2	82	63	53	0,60	651243-40	109,90		
50	2"	88	75	63	0,95	651243-50	150,80		

DN65 et DN80 sur demande.

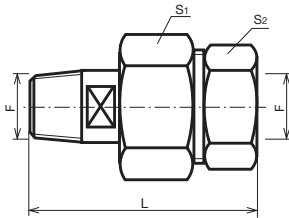
\* Hexagone du DN8 au DN20 / 2 plats de serrage à partir du DN25.

Modèle **5125**



### Mâle / Femelle - Inox 316L

Male / Female



Désignation		L	S <sub>1</sub>	S <sub>2</sub>	Poids (kg)	Gaz		NPT	
DN	F					Référence	Prix unit.	Référence	Prix unit.
8	1/4"	39	21	19	0,04	651253-8	14,30	651255-8	21,40
10	3/8"	41	27	23	0,09	651253-10	16,20	651255-10	35,30
15	1/2"	50	32	30	0,12	651253-15	21,70	651255-15	38,80
20	3/4"	54	38	36	0,21	651253-20	39,10	651255-20	46,30
25	1"	66	46	43	0,34	651253-25	52,30	651255-25	103,50
32	1"1/4	68	55	52	0,48	651253-32	89,60		
40	1"1/2	71	63	60	0,65	651253-40	108,40		
50	2"	78	75	70	0,65	651253-50	150,50		

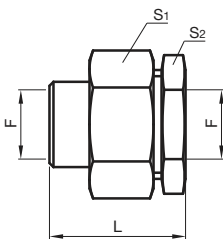
DN65 et DN80 sur demande.

Modèle **5126**



### Femelle / Femelle - Inox 316L

Female / Female



Désignation		L	S <sub>1</sub>	S <sub>2</sub> *	Poids (kg)	Gaz		NPT	
DN	F					Référence	Prix unit.	Référence	Prix unit.
8	1/4"	32	27	23	0,08	651264-8	16,70	651265-8	24,60
10	3/8"	34	32	30	0,11	651264-10	21,20	651265-10	43,10
15	1/2"	38	38	36	0,17	651264-15	28,40	651265-15	46,10
20	3/4"	42	46	43	0,28	651264-20	42,80	651265-20	75,80
25	1"	47	55	46	0,46	651264-25	74,80	651265-25	143,60
32	1"1/4	51	63	53	0,53	651264-32	86,80		
40	1"1/2	56	75	63	0,74	651264-40	111,00		
50	2"	56	88	75	0,98	651264-50	149,60		

DN65 et DN80 sur demande.

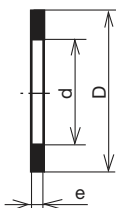
\* Hexagone du DN8 au DN20 / 2 plats de serrage à partir du DN25.

Modèle **5127**



### Joint pour raccords union à joint plat PTFE ou FKM

Gaskets for flat seat unions, PTFE or FKM

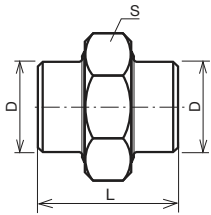


Désignation		D	d	e	PTFE		FKM	
DN	Pouces				Référence	Prix unit.	Référence	Prix unit.
8	1/4"	14	10	1	951271-8	1,70	951272-8	3,50
10	3/8"	19	14	1	951271-10	1,80	951272-10	3,90
15	1/2"	23	17	1	951271-15	1,90	951272-15	5,10
20	3/4"	29	22	1	951271-20	2,00	951272-20	5,60
25	1"	37	29	1	951271-25	2,10	951272-25	8,30
32	1"1/4	45	38	1	951271-32	4,00	951272-32	10,70
40	1"1/2	53	45,4	1,5	951271-40	5,30	951272-40	14,00
50	2"	63	53	1,5	951271-50	7,10	951272-50	15,40
65	2"1/2	75	67	2	951271-65	9,00		
80	3"	91	82	2	951271-80	14,10		

Autres matières sur demande : NBR (réf. 951273...), EPDM (réf. 951274...).

Ecrasement conseillé pour les joints souples : 20 %.

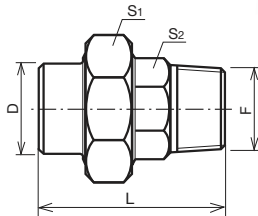
Modèle **5131**



**Lisse / Lisse - Inox 316 moulé**  
BW / BW

Désignation		D	L	S	Poids (kg)	Référence	Prix unitaire
DN	Pouces						
8	1/4"	13,5	35,5	30	0,08	451312-8	<b>7,80</b>
10	3/8"	17,2	38	35	0,11	451312-10	<b>8,70</b>
15	1/2"	21,3	42	42	0,18	451312-15	<b>10,20</b>
20	3/4"	26,9	50	47	0,23	451312-20	<b>15,80</b>
25	1"	33,7	48	53	0,33	451312-25	<b>20,70</b>
32	1"1/4	42,4	59	72	0,64	451312-32	<b>31,60</b>
40	1"1/2	48,3	64	78	0,67	451312-40	<b>39,80</b>
50	2"	60,3	69	92	1,35	451312-50	<b>65,40</b>

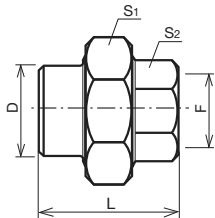
Modèle **5132**



**Lisse / Mâle - Inox 316 moulé**  
BW / Male

Désignation		D	L	S <sub>1</sub>	S <sub>2</sub>	Poids (kg)	Référence	Prix unitaire
DN	F							
8	1/4"	13,5	50	30	18	0,11	451323-8	<b>10,80</b>
10	3/8"	17,2	50	35	22	0,13	451323-10	<b>11,70</b>
15	1/2"	21,3	58	42	27	0,23	451323-15	<b>13,30</b>
20	3/4"	26,9	66	48	32	0,30	451323-20	<b>16,50</b>
25	1"	33,7	68	54	38	0,40	451323-25	<b>21,80</b>
32	1"1/4	42,4	82	72	48	0,82	451323-32	<b>32,50</b>
40	1"1/2	48,3	86	78	54	0,89	451323-40	<b>39,10</b>
50	2"	60,3	94	92	68	1,39	451323-50	<b>66,00</b>

Modèle **5133**



**Lisse / Femelle - Inox 316 moulé**  
BW / Female

Désignation		D	L	S <sub>1</sub>	S <sub>2</sub>	Poids (kg)	Référence	Prix unitaire
DN	F							
8	1/4"	13,5	35,5	30	18	0,09	451334-8	<b>8,50</b>
10	3/8"	17,2	38	35	22	0,11	451334-10	<b>12,50</b>
15	1/2"	21,3	42	42	27	0,19	451334-15	<b>13,80</b>
20	3/4"	26,9	50	47	32	0,27	451334-20	<b>16,20</b>
25	1"	33,7	50	54	39	0,32	451334-25	<b>24,50</b>
32	1"1/4	42,4	59	72	48	0,67	451334-32	<b>37,60</b>
40	1"1/2	48,3	64	78	55	0,73	451334-40	<b>45,70</b>
50	2"	60,3	69	92	67	1,12	451334-50	<b>66,00</b>

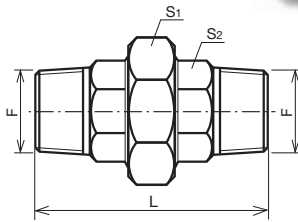


Modèle **5134**



### Mâle / Mâle - Inox 316 moulé

Male / Male



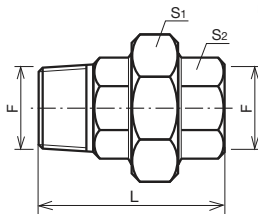
Désignation		L	S <sub>1</sub>	S <sub>2</sub>	Poids (kg)	Référence	Prix unitaire
DN	F						
8	1/4"	61	30	18	0,12	451343-8	<b>13,00</b>
10	3/8"	62,5	35	22	0,14	451343-10	<b>13,40</b>
15	1/2"	73	42	26	0,19	451343-15	<b>16,50</b>
20	3/4"	82	48	32	0,26	451343-20	<b>26,00</b>
25	1"	90	54	39	0,37	451343-25	<b>32,90</b>
32	1"1/4	104	72	48	0,63	451343-32	<b>34,90</b>
40	1"1/2	109,5	78	55	0,79	451343-40	<b>49,90</b>
50	2"	118	92	67	1,02	451343-50	<b>88,20</b>

Modèle **5135**



### Mâle - Femelle - Inox 316 moulé

Male / Female



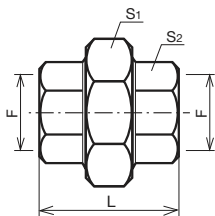
Désignation		L	S <sub>1</sub>	S <sub>2</sub>	Poids (kg)	Référence	Prix unitaire
DN	F						
8	1/4"	45	30	18	0,10	451353-8	<b>8,30</b>
10	3/8"	55,5	35	22	0,15	451353-10	<b>10,80</b>
15	1/2"	55,5	41	27	0,16	451353-15	<b>13,00</b>
20	3/4"	59	48	32	0,26	451353-20	<b>20,90</b>
25	1"	69	54	39	0,37	451353-25	<b>25,10</b>
32	1"1/4	75,5	72	48	0,56	451353-32	<b>37,10</b>
40	1"1/2	79,5	78	55	0,70	451353-40	<b>48,00</b>
50	2"	91	92	67	1,12	451353-50	<b>77,60</b>

Modèle **5136**



### Femelle / Femelle - Inox 316 moulé

Female / Female



Désignation		L	S <sub>1</sub>	S <sub>2</sub>	Poids (kg)	Référence	Prix unitaire
DN	F						
8	1/4"	35,5	30	18	0,09	451364-8	<b>8,70</b>
10	3/8"	38	35	22	0,12	451364-10	<b>9,60</b>
15	1/2"	42	41	26	0,14	451364-15	<b>8,80</b>
20	3/4"	50,5	48	32	0,19	451364-20	<b>14,60</b>
25	1"	50,5	54	39	0,29	451364-25	<b>19,40</b>
32	1"1/4	59	72	48	0,47	451364-32	<b>35,40</b>
40	1"1/2	64	78	55	0,79	451364-40	<b>38,40</b>
50	2"	69	92	67	1,05	451364-50	<b>69,50</b>

# Raccords union cannelés à portée conique

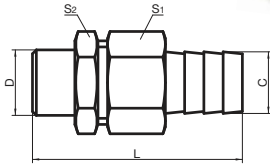
## Inox 316L

Unions hose shank conical seat

Série  
**51**

RACCORDS  
UNION

### Modèle 5141

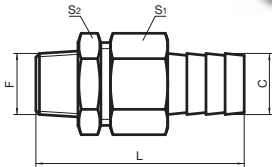


### Lisse / Cannelé - Inox 316L

BW hose shank

Désignation		D	L	S <sub>1</sub>	S <sub>2</sub>	C	Poids (kg)	Référence	Prix unitaire
DN	Pouces								
8	1/4"	13,5	63	21	14	12,8	0,06	651412-8	<b>20,50</b>
10	3/8"	17,2	65	27	17	16,3	0,10	651412-10	<b>32,10</b>
15	1/2"	21,3	68	32	22	20,7	0,15	651412-15	<b>41,80</b>
20	3/4"	26,9	70	38	27	26,2	0,22	651412-20	<b>56,70</b>
25	1"	33,7	71	46	35	33	0,35	651412-25	<b>82,10</b>
32	1"1/4	42,4	73	55	46	41,6	0,55	651412-32	<b>142,00</b>
40	1"1/2	48,3	77	63	53	48	0,65	651412-40	<b>184,40</b>
50	2"	60,3	82	75	63	59	0,95	651412-50	<b>241,50</b>

### Modèle 5142

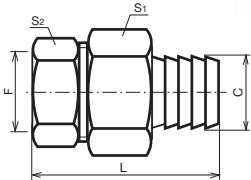


### Mâle / Cannelé - Inox 316L

Male hose shank

Désignation		L	S <sub>1</sub>	S <sub>2</sub>	C	Poids (kg)	Gaz		NPT	
DN	F						Référence	Prix unit.	Référence	Prix unit.
8	1/4"	66	21	14	12,8	0,06	651423-8	<b>32,00</b>	651425-8	<b>39,60</b>
10	3/8"	68	27	17	16,3	0,10	651423-10	<b>35,50</b>	651425-10	<b>47,40</b>
15	1/2"	74	32	22	20,7	0,15	651423-15	<b>46,30</b>	651425-15	<b>55,90</b>
20	3/4"	75	38	27	26,2	0,23	651423-20	<b>60,30</b>	651425-20	<b>72,30</b>
25	1"	81	46	35	33	0,37	651423-25	<b>87,00</b>	651425-25	<b>118,50</b>
32	1"1/4	85	55	46	41,6	0,55	651423-32	<b>143,90</b>	651425-32	<b>227,20</b>
40	1"1/2	87	63	53	48	0,65	651423-40	<b>189,30</b>	651425-40	<b>273,90</b>
50	2"	92	75	63	59	0,95	651423-50	<b>283,70</b>	651425-50	<b>342,50</b>

### Modèle 5143



### Femelle / Cannelé - Inox 316L

Female hose shank

Désignation		L	S <sub>1</sub>	S <sub>2</sub>	C	Poids (kg)	Gaz		NPT	
DN	F						Référence	Prix unit.	Référence	Prix unit.
8	1/4"	58	21	17	12,8	0,05	651434-8	<b>17,00</b>	651435-8	<b>40,10</b>
10	3/8"	60	27	23	16,3	0,08	651434-10	<b>22,10</b>	651435-10	<b>47,40</b>
15	1/2"	63	32	27	20,7	0,14	651434-15	<b>32,70</b>	651435-15	<b>54,70</b>
20	3/4"	65	38	36	26,2	0,21	651434-20	<b>52,80</b>	651435-20	<b>65,50</b>
25	1"	69	46	42	33	0,33	651434-25	<b>88,70</b>	651435-25	<b>117,10</b>
32	1"1/4	70	55	46	44,6	0,50	651434-32	<b>130,30</b>	651435-32	<b>221,60</b>
40	1"1/2	75	63	53	48	0,55	651434-40	<b>163,60</b>	651435-40	<b>250,60</b>
50	2"	80	75	63	59	0,85	651434-50	<b>224,80</b>	651435-50	<b>323,30</b>