

1. Raccords union usinés à portée conique

PAGE

Lisse / Lisse	28
Lisse / Mâle	28
Lisse / Femelle	28
Mâle / Mâle	29
Mâle / Femelle	29
Femelle / Femelle	29

2. Raccords union usinés à joint plat

Lisse / Lisse	30
Lisse / Mâle	30
Lisse / Femelle	30
Mâle / Mâle	31
Mâle / Femelle	31
Femelle / Femelle	31
Joint	31

3. Raccords union moulés à portée conique

Lisse / Lisse	32
Lisse / Mâle	32
Lisse / Femelle	32
Mâle / Mâle	33
Mâle / Femelle	33
Femelle / Femelle	33

4. Raccords union cannelés à portée conique

Lisse / Cannelé	34
Mâle / Cannelé	34
Femelle / Cannelé	34



Raccords union

Raccords union à portée conique

Inox 316L

Unions conical seat

Série
51

RACCORDS
UNION

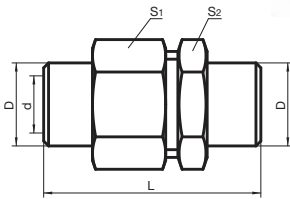
PN40 du DN6 au DN50
PN25 du DN65 au DN100

Modèle **5111**



Lisse / Lisse - Inox 316L

BW / BW



Désignation		D	d	L	S ₁	S ₂ *	Poids (kg)	Référence	Prix unitaire
DN	Pouces								
6	1/8"	10,2	5	40	21	19	0,04	651112-6	12,10
8	1/4"	13,5	8	40	21	19	0,05	651112-8	10,60
10	3/8"	17,2	11,7	43	27	23	0,09	651112-10	12,90
15	1/2"	21,3	15,5	45	32	30	0,12	651112-15	15,70
20	3/4"	26,9	18	48	38	36	0,20	651112-20	22,90
25	1"	33,7	23	50	46	35	0,33	651112-25	29,30
32	1"1/4	42,4	33	52	55	46	0,42	651112-32	46,30
40	1"1/2	48,3	39	55	63	53	0,53	651112-40	56,90
50	2"	60,3	48	60	75	63	0,80	651112-50	77,70
65	2"1/2	76,1	66	79	92	80	1,25	651112-65	222,80
80	3"	88,9	80	97	110	92	1,55	651112-80	257,70
100	4"	114,3	102	125	135	115	3,22	651112-100	506,30

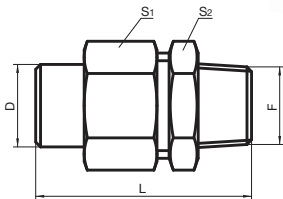
* Hexagone du DN6 au DN20 / 2 plats de serrage à partir du DN25.

Modèle **5112**



Lisse / Mâle - Inox 316L

BW / Male



Désignation		D	L	S ₁	S ₂ *	Poids (kg)	Gaz		NPT	
DN	F						Référence	Prix unit.	Référence	Prix unit.
6	1/8"	10,2	42	21	19	0,04	651123-6	11,20		
8	1/4"	13,5	42	21	19	0,05	651123-8	10,30	651125-8	12,60
10	3/8"	17,2	44	27	23	0,09	651123-10	14,10	651125-10	17,20
15	1/2"	21,3	51	32	30	0,13	651123-15	16,90	651125-15	20,70
20	3/4"	26,9	53	38	36	0,21	651123-20	25,50	651125-20	33,50
25	1"	33,7	60	46	35	0,34	651123-25	31,60	651125-25	41,60
32	1"1/4	42,4	62	55	46	0,44	651123-32	51,60	651125-32	70,20
40	1"1/2	48,3	65	63	53	0,55	651123-40	62,40	651125-40	84,90
50	2"	60,3	71	75	63	0,84	651123-50	87,20	651125-50	118,50
65	2"1/2	76,1	93	92	80	1,27	651123-65	245,30		
80	3"	88,9	104	110	92	1,52	651123-80	285,10		
100	4"	114,3	127	135	115	3,40	651123-100	598,00		

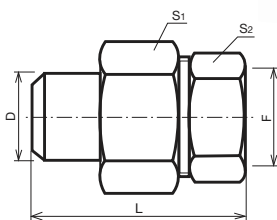
* Hexagone du DN6 au DN20 / 2 plats de serrage à partir du DN25.

Modèle **5113**



Lisse / Femelle - Inox 316L

BW / Female



Désignation		D	L	S ₁	S ₂ *	Poids (kg)	Gaz		NPT	
DN	F						Référence	Prix unit.	Référence	Prix unit.
6	1/8"	10,2	33	21	19	0,04	651134-6	11,00		
8	1/4"	13,5	33	21	19	0,04	651134-8	10,40	651135-8	12,70
10	3/8"	17,2	35	27	23	0,08	651134-10	11,20	651135-10	13,80
15	1/2"	21,3	39	32	30	0,12	651134-15	14,20	651135-15	17,40
20	3/4"	26,9	43	38	36	0,20	651134-20	20,90	651135-20	27,80
25	1"	33,7	48	46	43	0,29	651134-25	29,10	651135-25	38,70
32	1"1/4	42,4	50	55	52	0,41	651134-32	45,70	651135-32	62,50
40	1"1/2	48,3	54	63	60	0,58	651134-40	55,20	651135-40	76,00
50	2"	60,3	60	75	70	0,90	651134-50	77,20	651135-50	105,80
65	2"1/2	76,1	68	92	80	1,02	651134-65	198,20		
80	3"	88,9	84	110	94	1,35	651134-80	255,40		
100	4"	114,3	101	135	120	3,20	651134-100	508,10		

* 2 plats de serrage à partir du DN65.

Raccords union à portée conique

Inox 316L

Unions conical seat

Série
51

RACCORDS
UNION

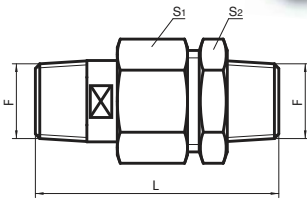
PN40 du DN6 au DN50
PN25 du DN65 au DN100

Modèle 5114



Mâle / Mâle - Inox 316L

Male / Male



Désignation		L	S ₁	S ₂ *	Poids (kg)	Gaz		NPT	
DN	F					Référence	Prix unit.	Référence	Prix unit.
6	1/8"	44	21	19	0,04	651143-6	12,00		
8	1/4"	49	21	19	0,06	651143-8	11,00	651145-8	13,50
10	3/8"	52	27	23	0,09	651143-10	15,60	651145-10	19,10
15	1/2"	63	32	30	0,14	651143-15	18,70	651145-15	23,70
20	3/4"	65	38	36	0,23	651143-20	29,80	651145-20	39,20
25	1"	78	46	35	0,39	651143-25	36,90	651145-25	48,50
32	1"1/4	80	55	46	0,51	651143-32	62,90	651145-32	85,60
40	1"1/2	82	63	53	0,60	651143-40	76,30	651145-40	103,80
50	2"	88	75	63	0,95	651143-50	106,40	651145-50	144,70
65	2"1/2	112	92	80	1,36	651143-65	275,40		
80	3"	124	110	92	1,99	651143-80	323,10		
100	4"	142	135	115	3,80	651143-100	645,70		

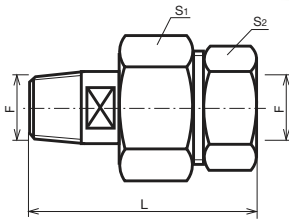
* Hexagone du DN6 au DN20 / 2 plats de serrage à partir du DN25.

Modèle 5115



Mâle / Femelle - Inox 316L

Male / Female



Désignation		L	S ₁	S ₂ *	Poids (kg)	Gaz		NPT	
DN	F					Référence	Prix unit.	Référence	Prix unit.
6	1/8"	36	21	19	0,04	651153-6	11,20		
8	1/4"	39	21	19	0,04	651153-8	11,10	651155-8	13,60
10	3/8"	43	27	23	0,09	651153-10	12,70	651155-10	15,60
15	1/2"	51	32	30	0,12	651153-15	15,60	651155-15	19,80
20	3/4"	55	38	36	0,21	651153-20	25,20	651155-20	33,50
25	1"	66	46	43	0,34	651153-25	34,10	651155-25	44,80
32	1"1/4	68	55	52	0,48	651153-32	57,00	651155-32	77,50
40	1"1/2	71	63	60	0,65	651153-40	69,00	651155-40	93,90
50	2"	78	75	70	1,00	651153-50	96,50	651155-50	131,20
65	2"1/2	87	92	80	1,12	651153-65	224,30		
80	3"	104	110	94	1,27	651153-80	293,30		
100	4"	116	135	115	3,60	651153-100	555,70		

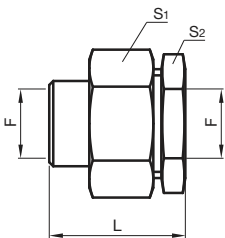
* 2 plats de serrage à partir du DN65.

Modèle 5116



Femelle / Femelle - Inox 316L

Female / Female



Désignation		L	S ₁	S ₂ *	Poids (kg)	Gaz		NPT	
DN	F					Référence	Prix unit.	Référence	Prix unit.
6	1/8"	34	27	23	0,07	651164-6	14,30		
8	1/4"	34	27	23	0,08	651164-8	11,70	651165-8	14,30
10	3/8"	34	32	30	0,11	651164-10	14,80	651165-10	18,10
15	1/2"	38	38	36	0,17	651164-15	21,40	651165-15	27,10
20	3/4"	42	46	43	0,28	651164-20	28,90	651165-20	37,90
25	1"	47	55	46	0,46	651164-25	51,20	651165-25	67,30
32	1"1/4	51	63	53	0,53	651164-32	58,20	651165-32	79,10
40	1"1/2	56	75	63	0,74	651164-40	75,60	651165-40	102,80
50	2"	56	88	75	1,11	651164-50	101,80	651165-50	138,40
65	2"1/2	74	110	94	1,88	651164-65	261,30		
80	3"	87	135	110	2,24	651164-80	467,40		
100	4"	91	150	125	4,20	651164-100	812,20		

* Hexagone du DN6 au DN20 / 2 plats de serrage à partir du DN25.

Raccords union à joint plat (PTFE en standard)

Inox 316L

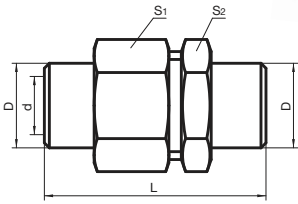
Unions flat seat (PTFE)

Série
51

RACCORDS
UNION

PN40 du DN6 au DN50
PN25 du DN65 au DN100

Modèle **5121**



Lisse / Lisse - Inox 316L

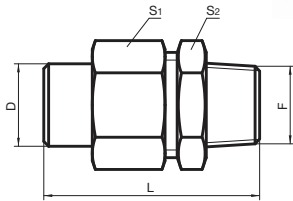
BW / BW

Désignation		D	d	L	S ₁	S ₂ *	Poids (kg)	Référence	Prix unitaire
DN	Pouces								
8	1/4"	13,5	8	40	21	19	0,05	651212-8	15,10
10	3/8"	17,2	11,7	43	27	23	0,09	651212-10	17,50
15	1/2"	21,3	15,5	45	32	30	0,12	651212-15	22,50
20	3/4"	26,9	18	48	38	36	0,20	651212-20	31,30
25	1"	33,7	23	50	46	35	0,32	651212-25	40,70
32	1"1/4"	42,4	33	52	55	46	0,41	651212-32	66,50
40	1"1/2"	48,3	39	55	63	53	0,53	651212-40	82,40
50	2"	60,3	48	60	75	63	0,80	651212-50	110,80

DN65 et DN80 sur demande.

* Hexagone du DN8 au DN20 / 2 plats de serrage à partir du DN25.

Modèle **5122**



Lisse / Mâle - Inox 316L

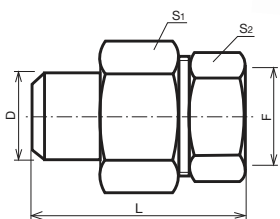
BW / Male

Désignation		D	L	S ₁	S ₂ *	Poids (kg)	Gaz		NPT	
DN	F						Référence	Prix unit.	Référence	Prix unit.
8	1/4"	13,5	42	21	19	0,05	651223-8	14,20	651225-8	22,40
10	3/8"	17,2	45	27	23	0,09	651223-10	18,10	651225-10	26,20
15	1/2"	21,3	50	32	30	0,13	651223-15	24,20	651225-15	30,80
20	3/4"	26,9	54	38	36	0,21	651223-20	34,90	651225-20	43,70
25	1"	33,7	58	46	35	0,34	651223-25	43,50	651225-25	64,80
32	1"1/4"	42,4	62	55	46	0,42	651223-32	73,80		
40	1"1/2"	48,3	65	63	53	0,55	651223-40	90,10		
50	2"	60,3	71	75	63	0,55	651223-50	123,50		

DN65 et DN80 sur demande.

* Hexagone du DN8 au DN20 / 2 plats de serrage à partir du DN25.

Modèle **5123**



Lisse / Femelle - Inox 316L

BW / Female

Désignation		D	L	S ₁	S ₂	Poids (kg)	Gaz		NPT	
DN	F						Référence	Prix unit.	Référence	Prix unit.
8	1/4"	13,5	32	21	19	0,04	651234-8	14,00	651235-8	23,20
10	3/8"	17,2	34	27	23	0,08	651234-10	14,90	651235-10	28,90
15	1/2"	21,3	38	32	30	0,12	651234-15	20,30	651235-15	32,30
20	3/4"	26,9	42	38	36	0,20	651234-20	32,40	651235-20	44,30
25	1"	33,7	46	46	43	0,29	651234-25	45,20	651235-25	77,80
32	1"1/4"	42,4	50	55	52	0,41	651234-32	72,90		
40	1"1/2"	48,3	54	63	60	0,58	651234-40	88,60		
50	2"	60,3	60	75	70	0,58	651234-50	123,40		

DN65 et DN80 sur demande.

Raccords union à joint plat (PTFE en standard)

Inox 316L

Unions flat seat (PTFE)

Série
51

RACCORDS
UNION

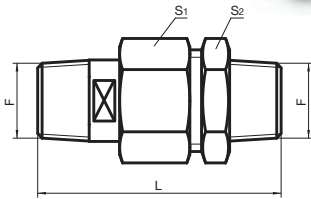
PN40 du DN6 au DN50
PN25 du DN65 au DN100

Modèle **5124**



Mâle / Mâle - Inox 316L

Male / Male



Désignation		L	S ₁	S ₂ *	Poids (kg)	Gaz		NPT	
DN	F					Référence	Prix unit.	Référence	Prix unit.
8	1/4"	49	21	19	0,06	651243-8	14,40	651245-8	24,00
10	3/8"	52	27	23	0,09	651243-10	19,90	651245-10	38,00
15	1/2"	62	32	30	0,14	651243-15	25,70	651245-15	40,10
20	3/4"	65	38	36	0,23	651243-20	40,90	651245-20	48,10
25	1"	78	46	35	0,39	651243-25	50,60	651245-25	97,70
32	1"1/4	80	55	46	0,51	651243-32	90,50		
40	1"1/2	82	63	53	0,60	651243-40	109,90		
50	2"	88	75	63	0,95	651243-50	150,80		

DN65 et DN80 sur demande.

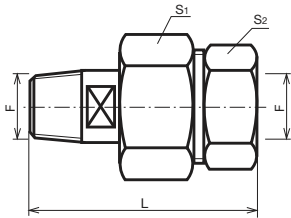
* Hexagone du DN8 au DN20 / 2 plats de serrage à partir du DN25.

Modèle **5125**



Mâle / Femelle - Inox 316L

Male / Female



Désignation		L	S ₁	S ₂	Poids (kg)	Gaz		NPT	
DN	F					Référence	Prix unit.	Référence	Prix unit.
8	1/4"	39	21	19	0,04	651253-8	14,30	651255-8	21,40
10	3/8"	41	27	23	0,09	651253-10	16,20	651255-10	35,30
15	1/2"	50	32	30	0,12	651253-15	21,70	651255-15	38,80
20	3/4"	54	38	36	0,21	651253-20	39,10	651255-20	46,30
25	1"	66	46	43	0,34	651253-25	52,30	651255-25	103,50
32	1"1/4	68	55	52	0,48	651253-32	89,60		
40	1"1/2	71	63	60	0,65	651253-40	108,40		
50	2"	78	75	70	0,65	651253-50	150,50		

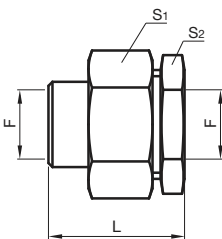
DN65 et DN80 sur demande.

Modèle **5126**



Femelle / Femelle - Inox 316L

Female / Female



Désignation		L	S ₁	S ₂ *	Poids (kg)	Gaz		NPT	
DN	F					Référence	Prix unit.	Référence	Prix unit.
8	1/4"	32	27	23	0,08	651264-8	16,70	651265-8	24,60
10	3/8"	34	32	30	0,11	651264-10	21,20	651265-10	43,10
15	1/2"	38	38	36	0,17	651264-15	28,40	651265-15	46,10
20	3/4"	42	46	43	0,28	651264-20	42,80	651265-20	75,80
25	1"	47	55	46	0,46	651264-25	74,80	651265-25	143,60
32	1"1/4	51	63	53	0,53	651264-32	86,80		
40	1"1/2	56	75	63	0,74	651264-40	111,00		
50	2"	56	88	75	0,98	651264-50	149,60		

DN65 et DN80 sur demande.

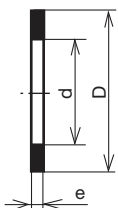
* Hexagone du DN8 au DN20 / 2 plats de serrage à partir du DN25.

Modèle **5127**



Joint pour raccords union à joint plat PTFE ou FKM

Gaskets for flat seat unions, PTFE or FKM

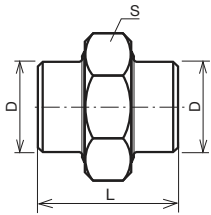


Désignation		D	d	e	PTFE		FKM	
DN	Pouces				Référence	Prix unit.	Référence	Prix unit.
8	1/4"	14	10	1	951271-8	1,70	951272-8	3,50
10	3/8"	19	14	1	951271-10	1,80	951272-10	3,90
15	1/2"	23	17	1	951271-15	1,90	951272-15	5,10
20	3/4"	29	22	1	951271-20	2,00	951272-20	5,60
25	1"	37	29	1	951271-25	2,10	951272-25	8,30
32	1"1/4	45	38	1	951271-32	4,00	951272-32	10,70
40	1"1/2	53	45,4	1,5	951271-40	5,30	951272-40	14,00
50	2"	63	53	1,5	951271-50	7,10	951272-50	15,40
65	2"1/2	75	67	2	951271-65	9,00		
80	3"	91	82	2	951271-80	14,10		

Autres matières sur demande : NBR (réf. 951273...), EPDM (réf. 951274...).

Ecrasement conseillé pour les joints souples : 20 %.

Modèle **5131**

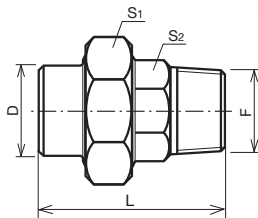


Lisse / Lisse - Inox 316 moulé

BW / BW

Désignation		D	L	S	Poids (kg)	Référence	Prix unitaire
DN	Pouces						
8	1/4"	13,5	35,5	30	0,08	451312-8	7,80
10	3/8"	17,2	38	35	0,11	451312-10	8,70
15	1/2"	21,3	42	42	0,18	451312-15	10,20
20	3/4"	26,9	50	47	0,23	451312-20	15,80
25	1"	33,7	48	53	0,33	451312-25	20,70
32	1"1/4	42,4	59	72	0,64	451312-32	31,60
40	1"1/2	48,3	64	78	0,67	451312-40	39,80
50	2"	60,3	69	92	1,35	451312-50	65,40

Modèle **5132**

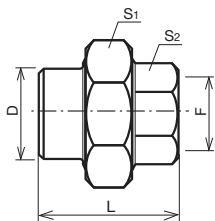


Lisse / Mâle - Inox 316 moulé

BW / Male

Désignation		D	L	S ₁	S ₂	Poids (kg)	Référence	Prix unitaire
DN	F							
8	1/4"	13,5	50	30	18	0,11	451323-8	10,80
10	3/8"	17,2	50	35	22	0,13	451323-10	11,70
15	1/2"	21,3	58	42	27	0,23	451323-15	13,30
20	3/4"	26,9	66	48	32	0,30	451323-20	16,50
25	1"	33,7	68	54	38	0,40	451323-25	21,80
32	1"1/4	42,4	82	72	48	0,82	451323-32	32,50
40	1"1/2	48,3	86	78	54	0,89	451323-40	39,10
50	2"	60,3	94	92	68	1,39	451323-50	66,00

Modèle **5133**



Lisse / Femelle - Inox 316 moulé

BW / Female

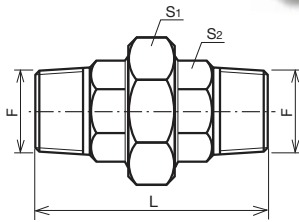
Désignation		D	L	S ₁	S ₂	Poids (kg)	Référence	Prix unitaire
DN	F							
8	1/4"	13,5	35,5	30	18	0,09	451334-8	8,50
10	3/8"	17,2	38	35	22	0,11	451334-10	12,50
15	1/2"	21,3	42	42	27	0,19	451334-15	13,80
20	3/4"	26,9	50	47	32	0,27	451334-20	16,20
25	1"	33,7	50	54	39	0,32	451334-25	24,50
32	1"1/4	42,4	59	72	48	0,67	451334-32	37,60
40	1"1/2	48,3	64	78	55	0,73	451334-40	45,70
50	2"	60,3	69	92	67	1,12	451334-50	66,00

Modèle **5134**



Mâle / Mâle - Inox 316 moulé

Male / Male



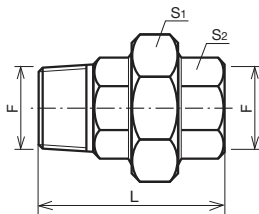
Désignation		L	S ₁	S ₂	Poids (kg)	Référence	Prix unitaire
DN	F						
8	1/4"	61	30	18	0,12	451343-8	13,00
10	3/8"	62,5	35	22	0,14	451343-10	13,40
15	1/2"	73	42	26	0,19	451343-15	16,50
20	3/4"	82	48	32	0,26	451343-20	26,00
25	1"	90	54	39	0,37	451343-25	32,90
32	1"1/4	104	72	48	0,63	451343-32	34,90
40	1"1/2	109,5	78	55	0,79	451343-40	49,90
50	2"	118	92	67	1,02	451343-50	88,20

Modèle **5135**



Mâle - Femelle - Inox 316 moulé

Male / Female



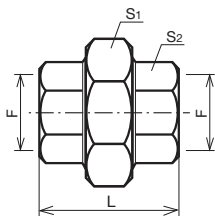
Désignation		L	S ₁	S ₂	Poids (kg)	Référence	Prix unitaire
DN	F						
8	1/4"	45	30	18	0,10	451353-8	8,30
10	3/8"	55,5	35	22	0,15	451353-10	10,80
15	1/2"	55,5	41	27	0,16	451353-15	13,00
20	3/4"	59	48	32	0,26	451353-20	20,90
25	1"	69	54	39	0,37	451353-25	25,10
32	1"1/4	75,5	72	48	0,56	451353-32	37,10
40	1"1/2	79,5	78	55	0,70	451353-40	48,00
50	2"	91	92	67	1,12	451353-50	77,60

Modèle **5136**



Femelle / Femelle - Inox 316 moulé

Female / Female



Désignation		L	S ₁	S ₂	Poids (kg)	Référence	Prix unitaire
DN	F						
8	1/4"	35,5	30	18	0,09	451364-8	8,70
10	3/8"	38	35	22	0,12	451364-10	9,60
15	1/2"	42	41	26	0,14	451364-15	8,80
20	3/4"	50,5	48	32	0,19	451364-20	14,60
25	1"	50,5	54	39	0,29	451364-25	19,40
32	1"1/4	59	72	48	0,47	451364-32	35,40
40	1"1/2	64	78	55	0,79	451364-40	38,40
50	2"	69	92	67	1,05	451364-50	69,50

Raccords union cannelés à portée conique

Inox 316L

Unions hose shank conical seat

Série
51

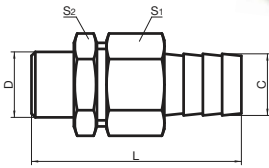
RACCORDS
UNION

Modèle 5141



Lisse / Cannelé - Inox 316L

BW hose shank



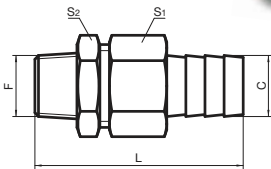
Désignation		D	L	S ₁	S ₂	C	Poids (kg)	Référence	Prix unitaire
DN	Pouces								
8	1/4"	13,5	63	21	14	12,8	0,06	651412-8	20,50
10	3/8"	17,2	65	27	17	16,3	0,10	651412-10	32,10
15	1/2"	21,3	68	32	22	20,7	0,15	651412-15	41,80
20	3/4"	26,9	70	38	27	26,2	0,22	651412-20	56,70
25	1"	33,7	71	46	35	33	0,35	651412-25	82,10
32	1"1/4	42,4	73	55	46	41,6	0,55	651412-32	142,00
40	1"1/2	48,3	77	63	53	48	0,65	651412-40	184,40
50	2"	60,3	82	75	63	59	0,95	651412-50	241,50

Modèle 5142



Mâle / Cannelé - Inox 316L

Male hose shank



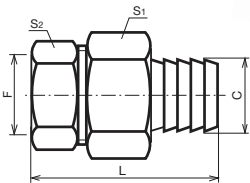
Désignation		L	S ₁	S ₂	C	Poids (kg)	Gaz		NPT	
DN	F						Référence	Prix unit.	Référence	Prix unit.
8	1/4"	66	21	14	12,8	0,06	651423-8	32,00	651425-8	39,60
10	3/8"	68	27	17	16,3	0,10	651423-10	35,50	651425-10	47,40
15	1/2"	74	32	22	20,7	0,15	651423-15	46,30	651425-15	55,90
20	3/4"	75	38	27	26,2	0,23	651423-20	60,30	651425-20	72,30
25	1"	81	46	35	33	0,37	651423-25	87,00	651425-25	118,50
32	1"1/4	85	55	46	41,6	0,55	651423-32	143,90	651425-32	227,20
40	1"1/2	87	63	53	48	0,65	651423-40	189,30	651425-40	273,90
50	2"	92	75	63	59	0,95	651423-50	283,70	651425-50	342,50

Modèle 5143



Femelle / Cannelé - Inox 316L

Female hose shank



Désignation		L	S ₁	S ₂	C	Poids (kg)	Gaz		NPT	
DN	F						Référence	Prix unit.	Référence	Prix unit.
8	1/4"	58	21	17	12,8	0,05	651434-8	17,00	651435-8	40,10
10	3/8"	60	27	23	16,3	0,08	651434-10	22,10	651435-10	47,40
15	1/2"	63	32	27	20,7	0,14	651434-15	32,70	651435-15	54,70
20	3/4"	65	38	36	26,2	0,21	651434-20	52,80	651435-20	65,50
25	1"	69	46	42	33	0,33	651434-25	88,70	651435-25	117,10
32	1"1/4	70	55	46	44,6	0,50	651434-32	130,30	651435-32	221,60
40	1"1/2	75	63	53	48	0,55	651434-40	163,60	651435-40	250,60
50	2"	80	75	63	59	0,85	651434-50	224,80	651435-50	323,30