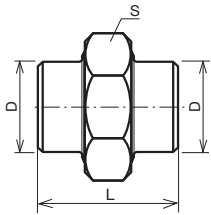


Modèle **5131**

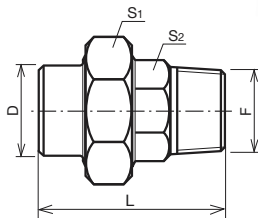


Lisse / Lisse - Inox 316 moulé

BW / BW

Désignation		D	L	S	Poids (kg)	Référence	Prix unitaire
DN	Pouces						
8	1/4"	13,5	35,5	30	0,08	451312-8	7,80
10	3/8"	17,2	38	35	0,11	451312-10	8,70
15	1/2"	21,3	42	42	0,18	451312-15	10,20
20	3/4"	26,9	50	47	0,23	451312-20	15,80
25	1"	33,7	48	53	0,33	451312-25	20,70
32	1"1/4	42,4	59	72	0,64	451312-32	31,60
40	1"1/2	48,3	64	78	0,67	451312-40	39,80
50	2"	60,3	69	92	1,35	451312-50	65,40

Modèle **5132**

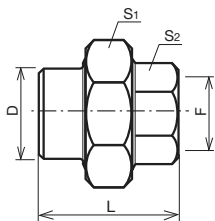


Lisse / Mâle - Inox 316 moulé

BW / Male

Désignation		D	L	S ₁	S ₂	Poids (kg)	Référence	Prix unitaire
DN	F							
8	1/4"	13,5	50	30	18	0,11	451323-8	10,80
10	3/8"	17,2	50	35	22	0,13	451323-10	11,70
15	1/2"	21,3	58	42	27	0,23	451323-15	13,30
20	3/4"	26,9	66	48	32	0,30	451323-20	16,50
25	1"	33,7	68	54	38	0,40	451323-25	21,80
32	1"1/4	42,4	82	72	48	0,82	451323-32	32,50
40	1"1/2	48,3	86	78	54	0,89	451323-40	39,10
50	2"	60,3	94	92	68	1,39	451323-50	66,00

Modèle **5133**



Lisse / Femelle - Inox 316 moulé

BW / Female

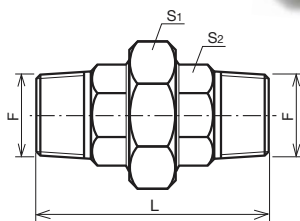
Désignation		D	L	S ₁	S ₂	Poids (kg)	Référence	Prix unitaire
DN	F							
8	1/4"	13,5	35,5	30	18	0,09	451334-8	8,50
10	3/8"	17,2	38	35	22	0,11	451334-10	12,50
15	1/2"	21,3	42	42	27	0,19	451334-15	13,80
20	3/4"	26,9	50	47	32	0,27	451334-20	16,20
25	1"	33,7	50	54	39	0,32	451334-25	24,50
32	1"1/4	42,4	59	72	48	0,67	451334-32	37,60
40	1"1/2	48,3	64	78	55	0,73	451334-40	45,70
50	2"	60,3	69	92	67	1,12	451334-50	66,00

Modèle **5134**



Mâle / Mâle - Inox 316 moulé

Male / Male



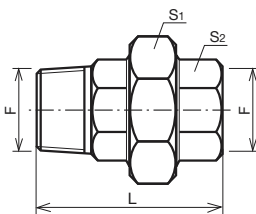
Désignation		L	S ₁	S ₂	Poids (kg)	Référence	Prix unitaire
DN	F						
8	1/4"	61	30	18	0,12	451343-8	13,00
10	3/8"	62,5	35	22	0,14	451343-10	13,40
15	1/2"	73	42	26	0,19	451343-15	16,50
20	3/4"	82	48	32	0,26	451343-20	26,00
25	1"	90	54	39	0,37	451343-25	32,90
32	1"1/4	104	72	48	0,63	451343-32	34,90
40	1"1/2	109,5	78	55	0,79	451343-40	49,90
50	2"	118	92	67	1,02	451343-50	88,20

Modèle **5135**



Mâle - Femelle - Inox 316 moulé

Male / Female



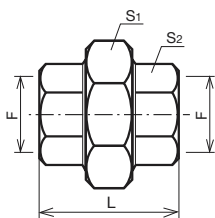
Désignation		L	S ₁	S ₂	Poids (kg)	Référence	Prix unitaire
DN	F						
8	1/4"	45	30	18	0,10	451353-8	8,30
10	3/8"	55,5	35	22	0,15	451353-10	10,80
15	1/2"	55,5	41	27	0,16	451353-15	13,00
20	3/4"	59	48	32	0,26	451353-20	20,90
25	1"	69	54	39	0,37	451353-25	25,10
32	1"1/4	75,5	72	48	0,56	451353-32	37,10
40	1"1/2	79,5	78	55	0,70	451353-40	48,00
50	2"	91	92	67	1,12	451353-50	77,60

Modèle **5136**



Femelle / Femelle - Inox 316 moulé

Female / Female



Désignation		L	S ₁	S ₂	Poids (kg)	Référence	Prix unitaire
DN	F						
8	1/4"	35,5	30	18	0,09	451364-8	8,70
10	3/8"	38	35	22	0,12	451364-10	9,60
15	1/2"	42	41	26	0,14	451364-15	8,80
20	3/4"	50,5	48	32	0,19	451364-20	14,60
25	1"	50,5	54	39	0,29	451364-25	19,40
32	1"1/4	59	72	48	0,47	451364-32	35,40
40	1"1/2	64	78	55	0,79	451364-40	38,40
50	2"	69	92	67	1,05	451364-50	69,50